

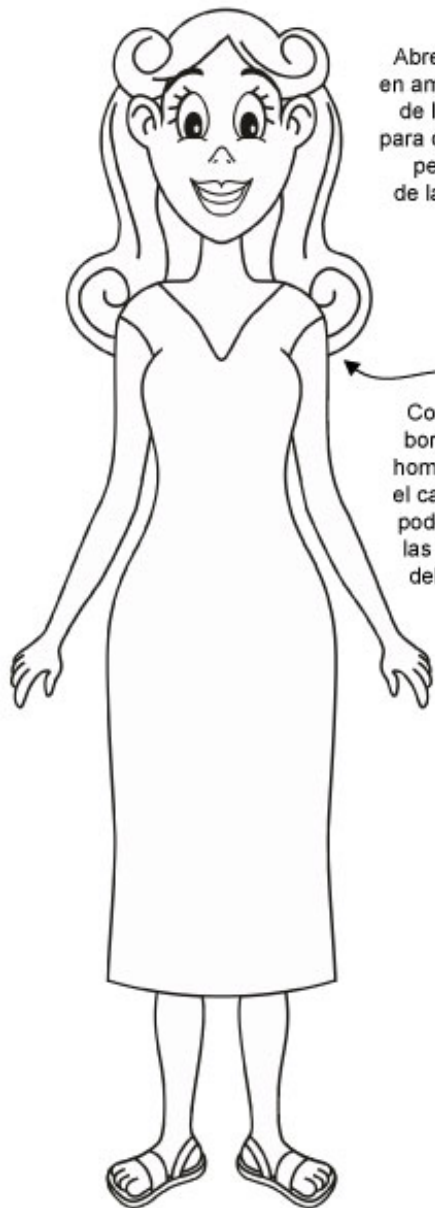


ESTER


Abre ranuras en ambos lados de las cejas para colocar las pestañas de la corona.



Corta por el borde de los hombros entre el cabello para poder colocar las pestañas del vestido.



Caja de Ester 2



Recorta la caja. Dobra las pestañas y pega una detrás de cada dibujo. Usa tu caja para guardar secretos. Si quiere dar más firmeza a la caja pégalo en cartulina antes de recortarlo.

RECONOCIMIENTO

A _____

Por terminar con satisfacción el estudio de
LA REINA ESTER

_____ de _____ del 20 _____



Ester se ganaba la simpatía de todo el que la veía. (Ester 2:15)